

ಕರ್ನಾಟಕ ಪರೀಕ್ಷಾ ಪ್ರಾಧಿಕಾರ

ಕರ್ನಾಟಕದ ಸರ್ಕಾರಿ ಪದವಿ ಪೂರ್ವ ಕಾಲೇಜುಗಳಲ್ಲಿ ಉಪನ್ಯಾಸಕರ ಹುದ್ದೆಗಳ ನೇಮಕಾತಿ
ಸ್ಪರ್ಧಾತ್ಮಕ ಪರೀಕ್ಷೆ - 2018 - ಬಹು ಆಯ್ಕೆ ಮಾದರಿ

ನಿರ್ದಿಷ್ಟ ಪತ್ರಿಕೆ 1 ಮತ್ತು 2 ರ ವಿವರಗಳು					
ಒಟ್ಟು ಅವಧಿ	ಉತ್ತರಿಸಲು ಇರುವ ಗರಿಷ್ಠ ಅವಧಿ	ಗರಿಷ್ಠ ಅಂಕಗಳು	ಒಟ್ಟು ಪ್ರಶ್ನೆಗಳು	ಅಂಕಗಳು ಪ್ರತಿ ಪ್ರಶ್ನೆಗೆ	ಋಣಾತ್ಮಕ ಮೌಲ್ಯಮಾಪನ
200 ನಿಮಿಷಗಳು	180 ನಿಮಿಷಗಳು	150	100	1.5	ಇದೆ


















ಕಡ್ಡಾಯ ಕನ್ನಡ ಪತ್ರಿಕೆಯ ವಿವರಗಳು (ಎಸ್.ಎಸ್.ಎಲ್.ಸಿ ಮಟ್ಟದಲ್ಲಿ ಕನ್ನಡ ಪ್ರಥಮ ಭಾಷೆಗೆ ಸಮಾನವಾದ)				
ಒಟ್ಟು ಅವಧಿ	ಉತ್ತರಿಸಲು ಇರುವ ಗರಿಷ್ಠ ಅವಧಿ	ಗರಿಷ್ಠ ಅಂಕಗಳು	ಒಟ್ಟು ಪ್ರಶ್ನೆಗಳು	ಅಂಕಗಳು ಪ್ರತಿ ಪ್ರಶ್ನೆಗೆ
200 ನಿಮಿಷಗಳು	180 ನಿಮಿಷಗಳು	150	150	ಒಂದು ಅಂಕ

ಅ. ಅಭ್ಯರ್ಥಿಗಳಿಗೆ ಮುಖ್ಯ ಸೂಚನೆಗಳು - ಪರೀಕ್ಷಾ ದಿನಗಳಲ್ಲಿ:

1. ಓಎಂಆರ್ ಉತ್ತರ ಪತ್ರಿಕೆಯು ಅಭ್ಯರ್ಥಿಗೆ ನಿರ್ದಿಷ್ಟವಾಗಿರುತ್ತದೆ.
2. ಪರೀಕ್ಷಾ ಕೊಠಡಿಯಲ್ಲಿ ಅಭ್ಯರ್ಥಿಗಳಿಗೆ ನೀಡಲಾಗುವ ಓಎಂಆರ್ ಉತ್ತರ ಪತ್ರಿಕೆಯಲ್ಲಿ ಅಭ್ಯರ್ಥಿಯ ಪ್ರವೇಶ ಪತ್ರದ (CET No.) ಸಂಖ್ಯೆ, ಅಭ್ಯರ್ಥಿಯ ಹೆಸರು ಮತ್ತು ಪ್ರಶ್ನೆಪತ್ರಿಕೆಯ ವರ್ಷನ್ ಕೋಡ್ ಅನ್ನು ಮುದ್ರಿಸಲಾಗಿರುತ್ತದೆ, ಆದ್ದರಿಂದ ಅಭ್ಯರ್ಥಿಗಳು
 - ಎ. ಕೊಠಡಿ ಮೇಲ್ವಿಚಾರಕರು ತಮಗೆ ನೀಡುವ ಉತ್ತರ ಪತ್ರಿಕೆಯಲ್ಲಿ ಮುದ್ರಿತವಾಗಿರುವ ಸಿಇಟಿ ಸಂಖ್ಯೆ, ಹೆಸರು ಹಾಗೂ ಪ್ರವೇಶ ಪತ್ರದಲ್ಲಿ ಮುದ್ರಿತವಾಗಿರುವ ಸಿಇಟಿ ಸಂಖ್ಯೆ, ಹೆಸರು ಒಂದೇ ಆಗಿರುವುದನ್ನು ಖಾತ್ರಿಪಡಿಸಿಕೊಳ್ಳಬೇಕು.
 - ಐ. ಅದೇ ರೀತಿ ನಿಮಗೆ ನೀಡುವ ಪ್ರಶ್ನೆಪತ್ರಿಕೆಯ ಮತ್ತು ಓ.ಎಂ.ಆರ್. ಉತ್ತರ ಪತ್ರಿಕೆಯ ವರ್ಷನ್ ಕೋಡ್ ಒಂದೇ ಆಗಿರುವುದನ್ನು ಖಾತ್ರಿಪಡಿಸಿಕೊಳ್ಳಬೇಕು.
3. ತಮಗೆ ನೀಡುವ ಪ್ರಶ್ನೆ ಪತ್ರಿಕೆಯಲ್ಲಿನ ವರ್ಷನ್ ಕೋಡ್ ಮತ್ತು ಕ್ರಮ ಸಂಖ್ಯೆಯನ್ನು ನಾಮಿನಲ್ ರೋಲ್‌ನಲ್ಲಿ ತಪ್ಪಿಲ್ಲದೆ ಬರೆಯಬೇಕು.
4. ಅಭ್ಯರ್ಥಿಯು ಓ.ಎಂ.ಆರ್. ಉತ್ತರ ಪತ್ರಿಕೆಯ ಕೆಳಭಾಗದ ನಿಗದಿತ ಜಾಗದಲ್ಲಿ ಪೂರ್ಣ ಸಹಿ ಮಾಡಬೇಕು, ಸಹಿ ಇಲ್ಲದಿರುವ ಉತ್ತರ ಪತ್ರಿಕೆಗಳು ತಿರಸ್ಕರಿಸಲ್ಪಡುತ್ತದೆ.
5. ತಮಗೆ ನೀಡುವ ಓ.ಎಂ.ಆರ್. ಉತ್ತರ ಪತ್ರಿಕೆಯ ಕೆಳಭಾಗದ ನಿಗದಿತ ಜಾಗದಲ್ಲಿ ಅಭ್ಯರ್ಥಿಯು ಪೂರ್ಣ ಸಹಿ ಮಾಡಬೇಕು ಮತ್ತು ಎಡಗೈ ಹೆಬ್ಬರಳ ಗುರುತನ್ನು ಹಾಕಬೇಕು.
6. ಓ.ಎಂ.ಆರ್. ಉತ್ತರ ಪತ್ರಿಕೆಯಲ್ಲಿ ಮುದ್ರಿತವಾಗಿರುವ ಟೈಮಿಂಗ್ ಮಾರ್ಕನ್ನು ತಿದ್ದಬಾರದು / ಹಾಳುಮಾಡಬಾರದು / ಅಳಿಸಬಾರದು.
7. ಮೂರನೇ ಬೆಲ್ ಬೆ. 9.30 / ಮ. 2.00 ಕ್ಕೆ ಆಗುತ್ತದೆ. ಅಲ್ಲಿಯವರೆಗೂ,
 - ಪ್ರಶ್ನೆ ಪತ್ರಿಕೆಯ ಬಲಭಾಗದಲ್ಲಿರುವ ಸೀಲ್ ಅನ್ನು ತೆಗೆಯಬಾರದು.
 - ಪ್ರಶ್ನೆ ಪತ್ರಿಕೆಯ ಒಳಗಡೆ ಇರುವ ಪ್ರಶ್ನೆಗಳನ್ನು ನೋಡಲು ಪ್ರಯತ್ನಿಸಬಾರದು.
 - ಓ.ಎಂ.ಆರ್. ಉತ್ತರ ಪತ್ರಿಕೆಯಲ್ಲಿ ಉತ್ತರಿಸಲು ಪ್ರಾರಂಭಿಸಬಾರದು.
8. ಪ್ರಶ್ನೆ ಪತ್ರಿಕೆಯಲ್ಲಿ ಒಟ್ಟು 100 ಪ್ರಶ್ನೆಗಳಿದ್ದು, ಪ್ರತಿ ಪ್ರಶ್ನೆಗೂ 4 ಬಹು ಆಯ್ಕೆ ಉತ್ತರಗಳು ಇರುತ್ತವೆ.
9. ಮೂರನೇ ಬೆಲ್ ಅಂದರೆ ಬೆ. 9.30ರ / 2.00 ರ ನಂತರ ಪ್ರಶ್ನೆ ಪತ್ರಿಕೆಯ ಬಲಭಾಗದಲ್ಲಿರುವ ಸೀಲ್ ತೆಗೆದು ಈ ಪ್ರಶ್ನೆ ಪತ್ರಿಕೆಯಲ್ಲಿ ಯಾವುದೇ ಪುಟಗಳು ಮುದ್ರಿತವಾಗಿಲ್ಲದೇ ಇರುವುದು ಕಂಡು ಬಂದಲ್ಲಿ ಅಥವಾ ಹರಿದು ಹೋಗಿದ್ದಲ್ಲಿ ಅಥವಾ ಯಾವುದೇ ಐಟಂಗಳು / ಪ್ರಶ್ನೆಗಳು ಬಿಟ್ಟುಹೋಗಿದೆಯೇ ಎಂಬುದನ್ನು ಖಚಿತಪಡಿಸಿಕೊಂಡು, ಈ ರೀತಿ ಆಗಿದ್ದರೆ ಕೂಡಲೇ ಕೊಠಡಿ ಮೇಲ್ವಿಚಾರಕರಿಂದ ಪ್ರಶ್ನೆಪತ್ರಿಕೆಯನ್ನು ಬದಲಾಯಿಸಿಕೊಳ್ಳಿ, ನಂತರ ಓ.ಎಂ.ಆರ್. ಉತ್ತರ ಪತ್ರಿಕೆಯಲ್ಲಿ ಉತ್ತರಿಸಲು ಪ್ರಾರಂಭಿಸುವುದು.

10. ಮುಂದಿನ 180 ನಿಮಿಷಗಳಲ್ಲಿ

- ಪ್ರತಿ ಪ್ರಶ್ನೆಯನ್ನು ಎಚ್ಚರಿಕೆಯಿಂದ ಓದಿ.
- ಪ್ರತಿ ಪ್ರಶ್ನೆಯ ಕೆಳಗೆ ಕೊಟ್ಟಿರುವ ನಾಲ್ಕು ಬಹು ಆಯ್ಕೆಯ ಉತ್ತರಗಳಲ್ಲಿ ಸರಿಯಾದ ಉತ್ತರವನ್ನು ಆಯ್ಕೆ ಮಾಡಿ.
- ಪ್ರಶ್ನೆ ಪತ್ರಿಕೆಯಲ್ಲಿನ ಪ್ರಶ್ನೆಗೆ ಅನುಗುಣವಾಗಿರುವ ಸರಿ ಉತ್ತರವನ್ನು ಓ.ಎಂ.ಆರ್. ಉತ್ತರ ಪತ್ರಿಕೆಯಲ್ಲಿ ಅದೇ ಕ್ರಮ ಸಂಖ್ಯೆಯ ಮುಂದೆ ನೀಡಿರುವ ಸಂಬಂಧಿಸಿದ ವೃತ್ತವನ್ನು ನೀಲಿ ಅಥವಾ ಕಪ್ಪು ಶಾಯಿಯ ಬಾಲ್ ಪಾಯಿಂಟ್ ಪೆನ್‌ನಿಂದ ಸಂಪೂರ್ಣ ತುಂಬುವುದು.

ಸರಿಯಾದ ಕ್ರಮ CORRECT METHOD	ತಪ್ಪು ಕ್ರಮಗಳು WRONG METHODS
	
	
	
	
	
	
	
	
	

ಆ. ಸಾಮಾನ್ಯ ಸೂಚನೆಗಳು:

1. ಕ್ಯಾಲಕ್ಯುಲೇಟರ್ ಅಥವಾ ಲಾಗ್ ಟೇಬಲ್ ಗಳನ್ನು ಉಪಯೋಗಿಸುವುದನ್ನು ನಿಷೇಧಿಸಿದೆ.
2. ಅಭ್ಯರ್ಥಿಗಳು ವಿವಿಧ ಕೋರ್ಸುಗಳ ಪ್ರವೇಶಕ್ಕೆ ಅಭ್ಯರ್ಥಿಗಳು ಅವರ ವಿಷಯಗಳ ಆಯ್ಕೆಯ ಪ್ರಕಾರ ಪರೀಕ್ಷೆಗೆ ಹಾಜರಾಗಬೇಕು. ಅಂತಹ ಅಭ್ಯರ್ಥಿಗಳನ್ನು ಮಾತ್ರ ಮುಂದಿನ ರ್ಯಾಂಕ್ / ನೇಮಕಾತಿ ಪ್ರಕ್ರಿಯೆಗೆ ಪರಿಗಣಿಸಲಾಗುವುದು.
3. ಕೇವಲ ಸ್ಪರ್ಧಾತ್ಮಕ ಪರೀಕ್ಷೆಗೆ ಹಾಜರಾದ ಮಾತ್ರಕ್ಕೆ ರ್ಯಾಂಕ್ ಪಡೆಯುವುದಕ್ಕಾಗಿ / ನೇಮಕಾತಿ ಪ್ರಕ್ರಿಯೆಗೆ ಅರ್ಹತೆಯನ್ನು ಪಡೆದಿದ್ದೇನೆಂದು ಅಭ್ಯರ್ಥಿಗಳು ಭಾವಿಸಬಾರದು.
4. ಅಭ್ಯರ್ಥಿಗಳು ಪರೀಕ್ಷಾ ಕೊಠಡಿಯ ಒಳಗೆ ಯಾವುದೇ ಆಧುನಿಕ ಎಲೆಕ್ಟ್ರಾನಿಕ್ ಉಪಕರಣಗಳು, ಮೊಬೈಲ್ ಫೋನ್, ಬ್ಲೂಟೂತ್, ಸ್ಲೈಡ್ ರೂಲ್, ಕ್ಯಾಲಕ್ಯುಲೇಟರ್, ವೈಟ್ ಫ್ಲೋಯಿಡ್, ವೈರ್ಲೆಸ್ ಸೆಟ್, ಪೇಪರ್ ಚೀಟಿ, ಬುಕ್ / ಪುಸ್ತಕ ಇತ್ಯಾದಿಗಳನ್ನು ತರುವುದನ್ನು ನಿಷೇಧಿಸಲಾಗಿದೆ.
5. ಈ ಮೇಲಿನ ಯಾವುದೇ ವಸ್ತುಗಳನ್ನು ಸಂರಕ್ಷಿಸಿಡಲು ಪರೀಕ್ಷಾ ಕೇಂದ್ರಗಳಲ್ಲಿ ವ್ಯವಸ್ಥೆ ಇರುವುದಿಲ್ಲ.
6. ಅಭ್ಯರ್ಥಿಗಳು ಪರೀಕ್ಷಾ ಕೊಠಡಿಯ ಒಳಗೆ ಯಾವುದೇ ರೀತಿಯ ಕೈಗಡಿಯಾರವನ್ನು ಕಟ್ಟಿಕೊಂಡು / ತೆಗೆದುಕೊಂಡು ಹೋಗುವಂತಿಲ್ಲ. ವಿವಿಧ ಸಮಯಗಳಲ್ಲಿ ಬಾರಿಸುವ ಎಚ್ಚರಿಕೆಯ ಗಂಟೆಗಳ ವಿವರಗಳಿಗಾಗಿ ಅಭ್ಯರ್ಥಿಗಳು ಪ್ರಾಧಿಕಾರದ ವೆಬ್‌ಸೈಟಿನಲ್ಲಿ ಪ್ರಚುರ ಪಡಿಸಿರುವ ಬೆಲ್ ಸಮಯವನ್ನು ನೋಡಲು ಕೋರಿದೆ.
7. ಅಭ್ಯರ್ಥಿಗಳ ಸಂಪೂರ್ಣವಾಗಿ ತಾತ್ಕಾಲಿಕವಾಗಿರುತ್ತದೆ ಎಂಬುದನ್ನು ಗಮನಿಸಬೇಕು. ಕೇವಲ ಪ್ರವೇಶ ಪತ್ರವನ್ನು ನೀಡಿದ ಮಾತ್ರಕ್ಕೆ ಹಾಗೂ ಪರೀಕ್ಷೆಗೆ ಹಾಜರಾಗಲು ಅನುಮತಿ ನೀಡಿದ ಮಾತ್ರಕ್ಕೆ ಪ್ರಾಧಿಕಾರವು ಅಭ್ಯರ್ಥಿಗಳ ವಿವರವನ್ನು ಒಪ್ಪಿದೆಯೆಂದು ಪರಿಗಣಿಸಬಾರದು.
8. ಪ್ರವೇಶ ಪತ್ರದ ಜೊತೆಯಲ್ಲಿ ಅಭ್ಯರ್ಥಿಯು ಕಡ್ಡಾಯವಾಗಿ ಮಾನ್ಯತೆ ಇರುವ ಭಾವಚಿತ್ರವುಳ್ಳ ಯಾವುದಾದರೂ ಒಂದು, ಡ್ರೈವಿಂಗ್ ಲೈಸೆನ್ಸ್ / ಪಾಸ್‌ಪೋರ್ಟ್ / ಆಧಾರ್ ಕಾರ್ಡ್ / ಪಾನ್ ಕಾರ್ಡ್ / ಚುನಾವಣಾ ಚೀಟಿ ಅನ್ನು ತೆಗೆದುಕೊಂಡು ಹೋಗಬೇಕು.
9. ಕೊಠಡಿ ಮೇಲ್ವಿಚಾರಕರು ನೀಡುವ ಎಲ್ಲಾ ಸೂಚನೆಗಳನ್ನು ತಪ್ಪದೇ ಪಾಲಿಸಬೇಕು. ಸೂಚನೆಗಳನ್ನು ಪಾಲಿಸದೇ ಇರುವ ಅಭ್ಯರ್ಥಿಗಳನ್ನು ಅನ್ಯಾಯದ ವಿಧಾನವೆಂದು ಪರಿಗಣಿಸಿ ಅಂತಹ ಅಭ್ಯರ್ಥಿಗಳ ರ್ಯಾಂಕ್‌ಗಳನ್ನು ಪ್ರಕಟಿಸಲಾಗುವುದಿಲ್ಲ.
10. ಪ್ರವೇಶ ಪತ್ರದ ಜೊತೆಯಲ್ಲಿ ನೀಡಿರುವ ಸೂಚನೆಗಳನ್ನು ತಪ್ಪದೇ ಓದಿ.
11. ನಿಗದಿಪಡಿಸಿರುವ ಪರೀಕ್ಷಾ ಕೇಂದ್ರವನ್ನು ಹೊರತುಪಡಿಸಿ ಬೇರೆ ಪರೀಕ್ಷಾ ಕೇಂದ್ರದಲ್ಲಿ ಪರೀಕ್ಷೆಯನ್ನು ಬರೆಯಲು ಅಭ್ಯರ್ಥಿಗಳಿಗೆ ಅನುವು ಮಾಡಿಕೊಡುವುದಿಲ್ಲ.
12. ಓಎಂಆರ್ ಉತ್ತರ ಪತ್ರಿಕೆಯ ಮೇಲೆ ಅಗತ್ಯ ಮಾಹಿತಿಯನ್ನು ಹೊರತು ಪಡಿಸಿ, ಬೇರೆ ಯಾವುದೇ ಮಾಹಿತಿಯನ್ನು ಬರೆಯುವ ಕಾರಣದಿಂದ ಅಭ್ಯರ್ಥಿಯ ಗುರುತಿನ ವಿವರಗಳು ಬಹಿರಂಗವಾಗುವ ಸಾಧ್ಯತೆ

ಇರುವುದರಿಂದ, ಅಥವಾ ಉತ್ತರಪತ್ರಿಕೆಯ ಮೇಲೆ ದುರುಪಯೋಗವಾದ ಭಾಷೆಯನ್ನು ಬಳಸುವುದು ಅಥವಾ ಅನ್ಯಾಯದ ವಿಧಾನವನ್ನು ಅನುಸರಿಸುವುದು ಅಥವಾ ನಮೂದಿಸಿರುವ ಉತ್ತರಗಳನ್ನು ವಿವಿಧ ಸಾಧನಗಳಿಂದ ಹೊಡೆದು ಹಾಕಲು ಪ್ರಯತ್ನಿಸುವುದು; ಇಂತಹ ಪ್ರಕರಣಗಳಲ್ಲಿ ಅಭ್ಯರ್ಥಿಗಳು ಅನರ್ಹತೆಯನ್ನು ಹೊಂದುತ್ತಾರೆ.

13. ವಿದ್ಯಾರ್ಥಿಯು ನೀಲಿ ಅಥವಾ ಕಪ್ಪು ಶಾಯಿಯ ಬಾಲ್ ಪಾಯಿಂಟ್ ಪೆನ್ ನ್ನು ಮಾತ್ರ ಉಪಯೋಗಿಸಬೇಕು.
14. ಎರಡು ಅಥವಾ ಮೂರಕ್ಕಿಂತ ಹೆಚ್ಚು ನೀಲಿ ಅಥವಾ ಕಪ್ಪು ಶಾಯಿಯ ಬಾಲ್ ಪಾಯಿಂಟ್ ಪೆನ್‌ನ್ನು ಮಾತ್ರ ಅಭ್ಯರ್ಥಿಗಳು ಪರೀಕ್ಷಾ ಕೊಠಡಿಗೆ ತೆಗೆದುಕೊಂಡು ಹೋಗಬಾರದು. ಪರೀಕ್ಷಾ ಕೊಠಡಿಯ ಒಳಗಡೆ ಪೆನ್‌ನಿಲ್ ಅನ್ನು ತೆಗೆದುಕೊಂಡು ಹೋಗಬಾರದು.
15. ಪ್ರಶ್ನೆಪತ್ರಿಕೆಯಲ್ಲಿನ ಪ್ರಶ್ನೆಗಳು / ಉತ್ತರಗಳು ಇಂಗ್ಲೀಷ್ ಮತ್ತು ಕನ್ನಡ ಭಾಷೆಯಲ್ಲಿ ಮುದ್ರಿತವಾಗಿರುತ್ತದೆ (ಭಾಷೆಯ ಪತ್ರಿಕೆಗಳನ್ನು ಹೊರತು ಪಡಿಸಿ). ಕನ್ನಡ ಭಾಷೆಯಲ್ಲಿ ಮುದ್ರಿತವಾಗಿರುವ ಪ್ರಶ್ನೆಗಳಲ್ಲಿ ಏನಾದರೂ ಸಂದೇಹವಿದ್ದಲ್ಲಿ, ಇಂಗ್ಲೀಷ್ ಭಾಷೆಯಲ್ಲಿನ ಪ್ರಶ್ನೆಗಳನ್ನು ನೋಡಬಹುದು ಮತ್ತು ಇಂಗ್ಲೀಷ್ ಭಾಷೆಯಲ್ಲಿನ ಪ್ರಶ್ನೆಗಳನ್ನು ಅಂತಿಮ ಎಂದು ಪರಿಗಣಿಸಲಾಗುವುದು.

ಸಹಿ/-

ಕಾರ್ಯನಿರ್ವಾಹಕ ನಿರ್ದೇಶಕರು.

ದಿನಾಂಕ: 14-11-2018

ಸ್ಥಳ: ಬೆಂಗಳೂರು.